

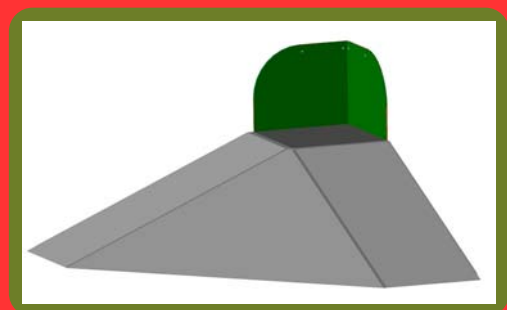


## Lanceur incliné



Ht: 1.20 à 1.50 m  
Réf: 41 et 42.

## Transfert



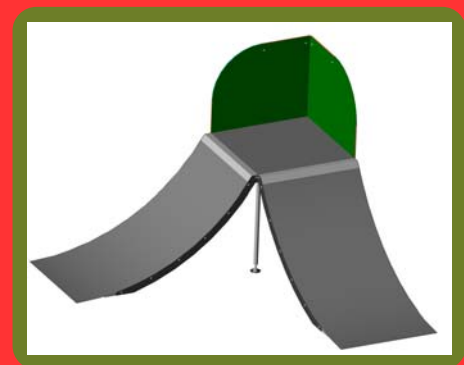
Ht: 0.80 à 1.20 m.  
Réf: 51 et 52.

## Lanceur incurvé



Ht: 1.20 à 1.80 m  
Réf: 43 à 45.

## Transfert incurvé



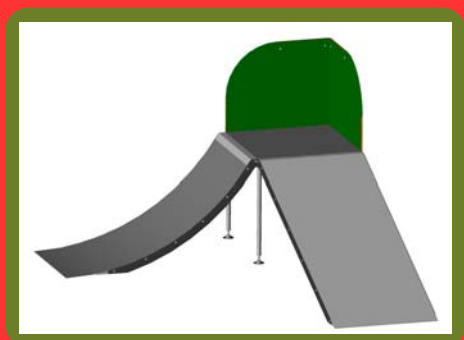
Ht: 1.20 m.  
Réf: 53.

## Quarter



Ht: 0.80 à 1.80 m.  
Réf: 46 à 49.

## Transfert mixte



Ht: 1.20 m.  
Réf: 54.

